



**2007**

---


**I. Béla Gimnázium és Informatikai  
Szakközépiskola**

**Az Önök iskolájára vonatkozó egyedi adatok  
táblázatokban és grafikonokon**

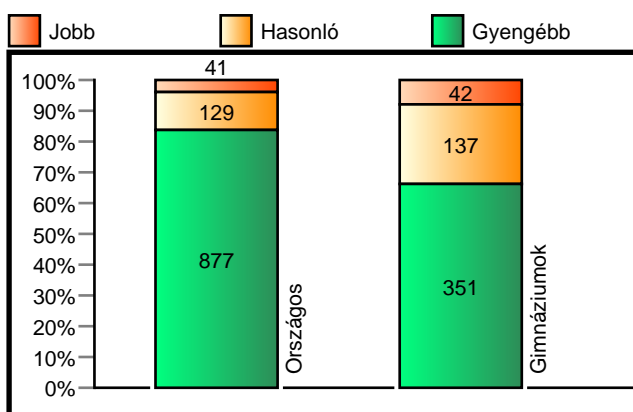
***10. évfolyam  
szövegértés***

Az Önök iskolájának átlageredménye szövegértésb l a többi iskola eredményeihez viszonyítva

## Az iskolák átlageredményeinek összehasonlítása



## A szignifikánsan jobban, hasonlóan, illetve gyengébben teljesít iskolák száma és aránya

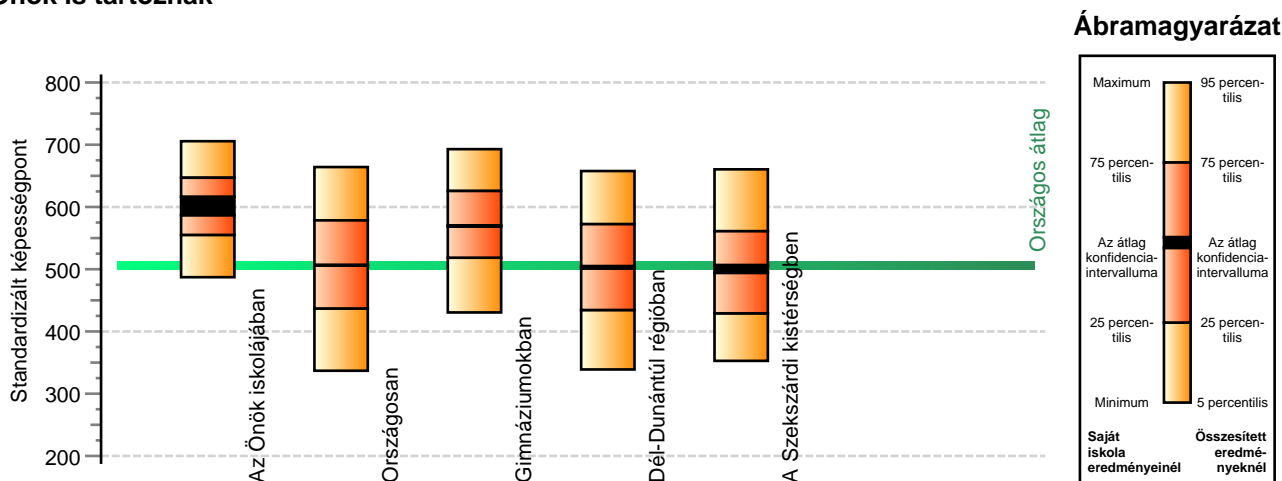


## Átlageredmények és konfidencia-intervallumok

Országos átlag	506	(506; 507)	<b>Az Önök átlaga</b>	<b>599</b>	(587; 616)
Gimnáziumok átlaga	570	(569; 570)			
Szakközépiskolák átlaga	500	(499; 501)			
Szakiskolák átlaga	398	(397; 400)			

## A tanulók képességeloszlásának néhány jellemzője szövegértésben I

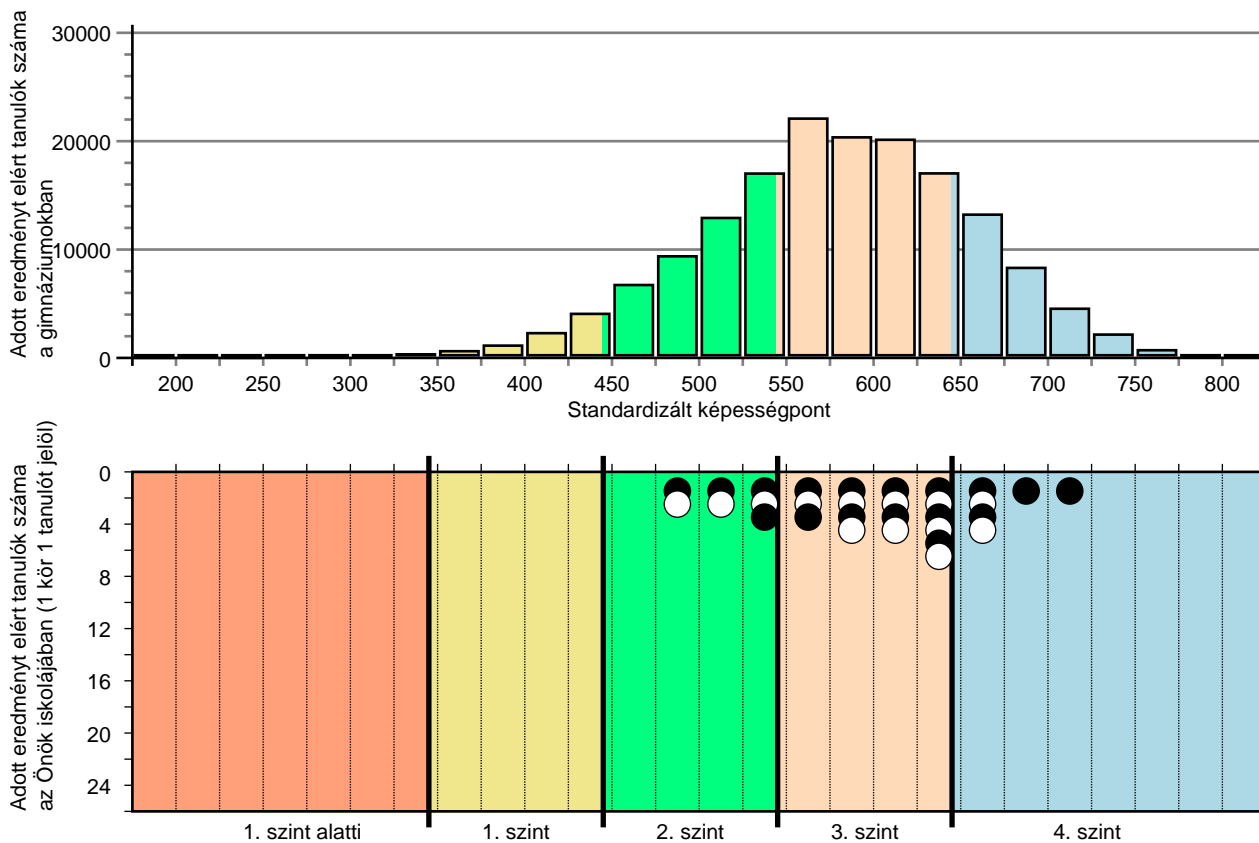
### A tanulók képességeloszlása az Önök iskolájában és azokban a részpopulációkban, amelyekbe Önök is tartoznak



A tanulók képességeloszlása az egyes részpopulációkban						
	Minimum	25 percent.	Átlag (konf. int.)	75 percent.	Maximum	
<b>Az Önök iskolájában</b>	<b>487</b>	<b>555</b>	<b>599 (587; 616)</b>	<b>647</b>	<b>706</b>	
	5 percentilis	25 percent.	Átlag (konf. int.)	75 percent.	95 percent.	
Országosan	337	437	506 (506; 507)	578	664	
Gimnáziumokban	431	518	570 (569; 570)	626	693	
Dél-Dunántúl régióban	339	434	503 (501; 505)	572	658	
A Szekszárdi kistérségben	353	429	500 (494; 507)	561	660	

## Standardizált képességek szövegértés I iskolatípusonként

### A tanulók eredményei a gimnáziumokban és az Önök gimnáziumaiban



### A tanulók képességszintek szerinti százalékos megoszlása a gimnáziumokban és az Önök gimnáziumaiban

